

股票代號：4148



RealStrong[®]

大壯牌

全宇生技控股有限公司

All Cosmos Bio-Tech Holding Corporation

www.allcosmos.com

全宇生技

ALL COSMOS BIO-TECH

Holding Corporation

AgriCultural Innovation

簡報大綱

- 一. 公司概況
- 二. 營運概況
- 三. 2021Q2財務報告
- 四. 成長與發展
- 五. Q&A



一、公司概況

- (1) 公司簡介
- (2) 集團架構
- (3) 子公司主要營業項目
- (4) 主要營運地

公司簡介

All Cosmos Bio-Tech Holding Corporation 全宇生技控股有限公司

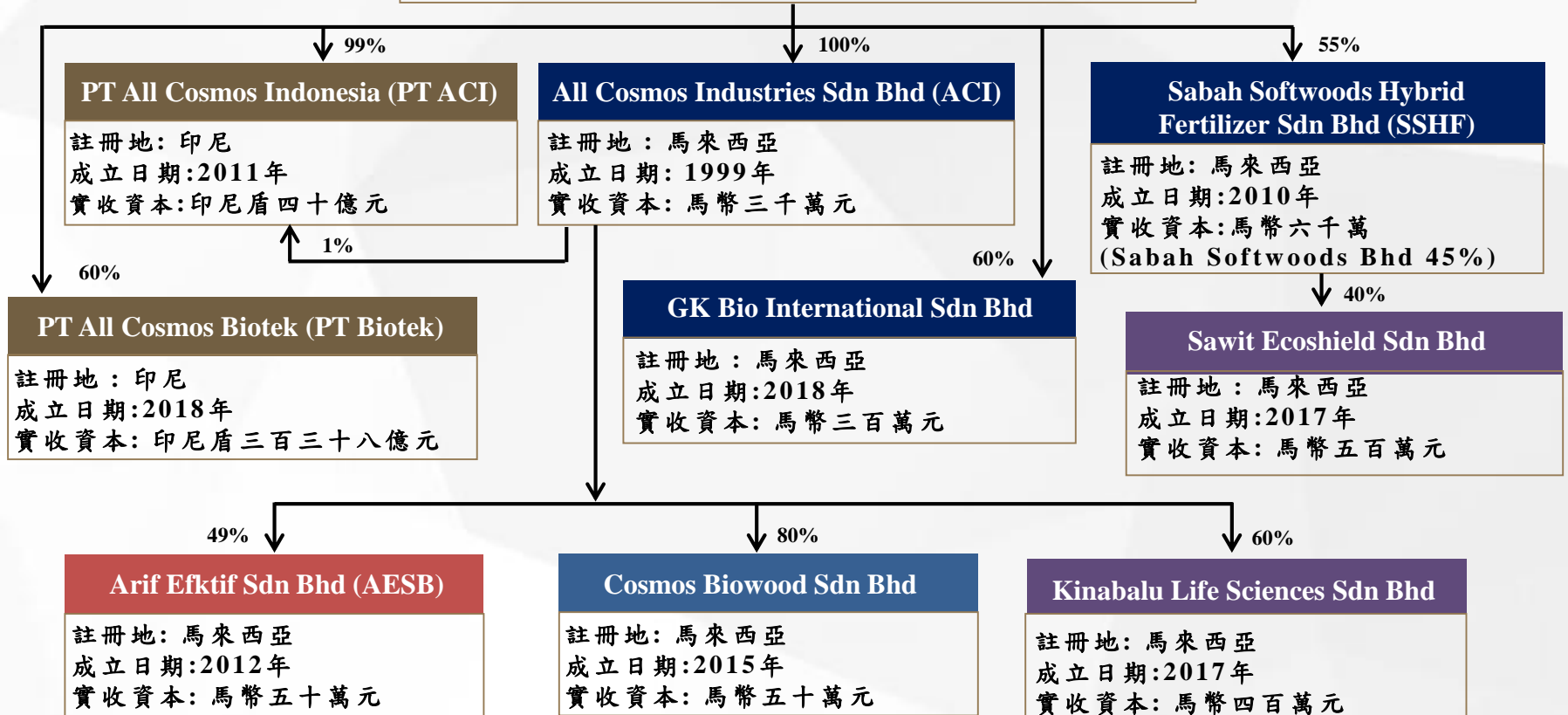


集團架構

All Cosmos Bio-Tech Holding Corporation 全宇生技控股有限公司

All Cosmos Bio-Tech Holding Corporation (ACBT)

台灣證券交易所 (股票代號: 4148)
成立日期: 2010年
實收資本: 台幣六億四千萬元



子公司主要營業項目

All Cosmos Bio-Tech Holding Corporation 全宇生技控股有限公司

關係企業名稱	設立年	主要營業項目
All Cosmos Industries Sdn. Bhd (ACI)	1999	製造銷售生化有機高效能複合肥料
Sabah Softwoods Hybrid Fertiliser Sdn Bhd (SSHF)	2010	製造銷售生化有機高效能複合肥料
PT All Cosmos Indonesia (PTACI)	2011	印尼地區複合肥料產品之銷售
Arief Efektif Sdn Bhd	2012	研究及生產菌體, 發展生化有機高效能複合肥料
Cosmos Biowood Sdn Bhd	2015	森林種植及木質纖維糖研究
Kinabalu Life Sciences	2017	研究及生產菌體, 投入油棕廢棄物處理
Sawit Ecoshield Sdn Bhd	2017	製造及銷售生物疫苗
PT All Cosmos Biotek	2018	製造銷售生化有機高效能複合肥料
GK Bio International Sdn Bhd	2018	保健食品代理販售

主要營運地

All Cosmos Bio-Tech Holding Corporation 全宇生技控股有限公司



ACI 西馬一廠(2001完工)
面積：1.953公頃
產能：11.5萬噸



ACI 西馬二廠(2014完工)
面積：3.826公頃
產能：13.5萬噸




SSHF 東馬廠(2013完工)
面積：3.642公頃
產能：10萬噸

主要營運地

All Cosmos Bio-Tech Holding Corporation 全宇生技控股有限公司

PT All Cosmos Biotek 印尼廠
面積：4公頃 + 4公頃（保留）
產能：5萬噸



二、營運概況

- (1) 產品種類
- (2) 產品組合
- (3) 主要客戶



產品種類

All Cosmos Bio-Tech Holding Corporation 全宇生技控股有限公司

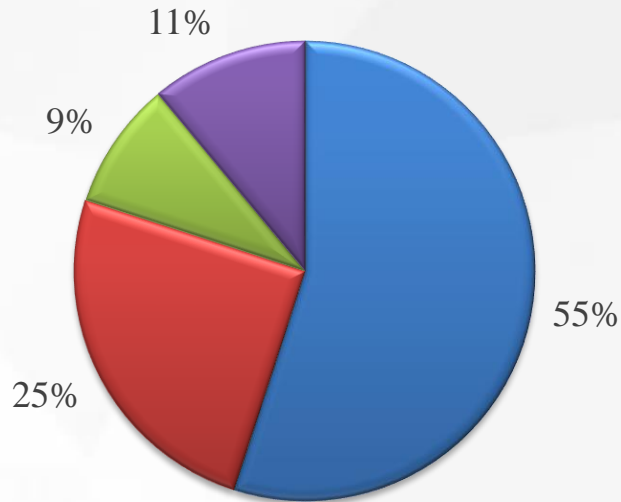


種類	化學單質肥	化學複合肥	三合一 生化複合肥	附加生物防治 之生化複合肥	微生物
說明	只含單一化學元素之肥料	兩種以上化學原料混合造粒	於化學原料加入結合微生物之有機質	於生化複合肥中加入生物控制菌	將有益微生物混合有機無機載體
優點	● 可依作物狀況自行調配使用	● 所含的養分比例均勻穩定	● 結合化學及有機肥料的優點	● 除可有效增產，並附加預防病害功能	● 有助改善土壤，並含病害防制、降解等附加功能
缺點	● 需多次施肥，人力成本較高	● 長期使用造成環境汙染	● 技術及製造門檻較高	● 生產成本及售價較高	● 無速效增產效果 ● 毛利率較高

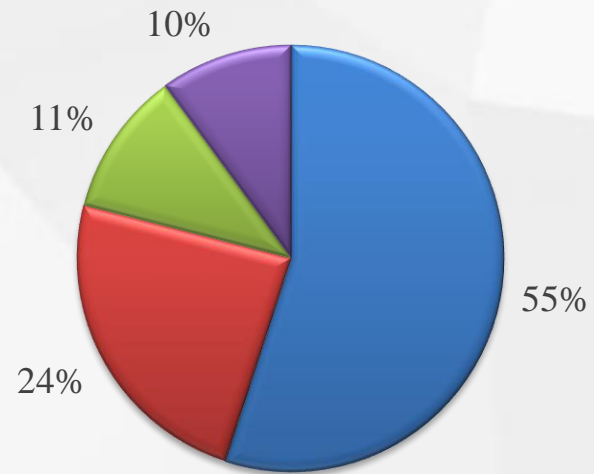
產品組合 - YoY

All Cosmos Bio-Tech Holding Corporation 全宇生技控股有限公司

2021 Q1~Q2



2020 Q1~Q2



- 生化複合肥料
- 化學複合肥料
- 化學單質肥
- 微生物及保健食品

主要客戶

All Cosmos Bio-Tech Holding Corporation 全宇生技控股有限公司

政府關係企業



YPJ HOLDINGS SDN BHD.
(Company No. 282400 P)



民營企業





三、2021 Q2
財務報告

YoY 累計合併綜合損益表

All Cosmos Bio-Tech Holding Corporation 全宇生技控股有限公司

單位 (新台幣千元, 每股盈餘為元)	2021 Q1~Q2	%	2020 Q1~Q2	%	YoY (%)
銷貨收入	975,367	100	611,724	100	+59.4
銷貨成本	(754,743)	(77)	(466,141)	(76)	+61.9
營業毛利	220,624	23	145,583	24	+51.5
營業費用	(132,397)	(14)	(137,837)	(23)	-3.9
營業淨利	88,227	9	7,746	1	+1039%
業外收入及支出	25,305	2	22,554	4	+12.2
稅前淨利	113,532	11	30,300	5	+274.7
所得稅費用	(30,434)	(3)	(13,863)	(2)	+119.5
本期淨利	83,098	8	16,437	3	+405.6
每股盈餘	1.08		0.19		+468.4

YoY 累計合併綜合損益表

All Cosmos Bio-Tech Holding Corporation 全宇生技控股有限公司

單位 (新台幣千元, 每股盈餘為元)	2021 Q2	%	2020 Q2	%	YoY (%)
銷貨收入	565,508	100	396,908	100	+42.5
銷貨成本	(426,546)	(76)	(278,195)	(70)	+53.3
營業毛利	138,962	24	118,713	30	+17.1
營業費用	(79,904)	(14)	(77,735)	(20)	+2.8
營業淨利	59,058	10	40,978	10	+44.1
業外收入及支出	12,347	2	13,849	4	-10.8
稅前淨利	71,405	12	54,827	14	+30.2
所得稅費用	(16,866)	(3)	(11,634)	(3)	+45
本期淨利	54,539	9	43,193	11	+26.3
每股盈餘	0.66		0.60		+10

QoQ 合併綜合損益表

All Cosmos Bio-Tech Holding Corporation 全宇生技控股有限公司

單位 (新台幣千元, 每股盈餘為元)	2021 Q2	%	2021 Q1	%	QoQ (%)
銷貨收入	565,508	100	409,859	100	+38
銷貨成本	(426,546)	(76)	(328,197)	(80)	+30
營業毛利	138,962	24	81,662	20	+70.2
營業費用	(79,904)	(14)	(52,493)	(13)	+52.2
營業淨利	59,058	10	29,169	7	+102.5
業外收入及支出	12,347	2	12,958	3	-4.7
稅前淨利	71,405	12	42,127	10	+69.5
所得稅費用	(16,866)	(3)	(13,568)	(3)	+24.3
本期淨利	54,539	9	28,559	7	+91
每股盈餘	0.66		0.42		+57.1

合併資產負債表

All Cosmos Bio-Tech Holding Corporation 全宇生技控股有限公司

新台幣仟元

項目	2021.06.30	2020.12.31	2020.06.30	YoY (%)
現金及約當現金	743,030	761,806	956,787	-22.3
應收帳款	485,457	547,834	337,446	+43.9
存貨	519,780	274,264	370,323	+40.4
其他流動資產	228,884	243,123	223,154	+2.6
非流動資產	624,727	787,343	783,053	-20.2
資產總計	2,601,878	2,614,370	2,670,763	-2.6
短期借款	-	45,944	176,980	-100
應付帳款	145,973	65,788	56,221	+159.6
其他流動負債	174,431	109,661	157,439	+10.8
非流動負債	28,097	29,799	38,039	-26.1
負債總計	348,501	251,192	428,679	-18.7
權益總計	2,253,377	2,363,178	2,242,084	+0.5

最近五年股利分派

All Cosmos Bio-Tech Holding Corporation 全宇生技控股有限公司

新台幣仟元

項目	2016	2017	2018	2019	2020
營業收入	2,065,543	2,263,652	2,687,581	1,767,699	1,642,783
本期淨利 (歸屬母公司業主)	243,217	322,873	305,058	35,694	82,204
每股盈餘	4.30	5.31	4.76	0.56	1.28
每股現金股利	2.15	2.65	2.40	1	1
配息率	50%	49.91%	50.42%	178.57%	78.13%



四、成長與發展

- (1) 營運發展
- (2) 循環經濟
- (3) 短、中、長期計畫

營運發展

All Cosmos Bio-Tech Holding Corporation 全宇生技控股有限公司

肥料市場：

- 標案銷售為主，持續拓展大型客戶
- CPO穩定高價，致力優化銷售結構

區域拓展：

- 預計於疫情趨緩後完成印尼廠建廠進度

營收動能：

- 爭取成為2022-2023馬來西亞政府水稻微生物補助供應商
- 保健食品業務穩定成長
- 植物疫苗銷售成長
- 增加微生物生產銷售

短、中、長期計畫

All Cosmos Bio-Tech Holding Corporation 全宇生技控股有限公司

Biotechnology

集合生物科技

Green Agriculture

綠色農業

**South East Asia
Pioneer**

東盟先驅

**Recycling &
Sustainability**

循環經濟

Eco-Friendly

環保概念



A close-up photograph of a hand holding a small, green, textured globe. The globe features a faint world map. The background is a soft, out-of-focus light color. In the bottom right corner, the number '21' is visible.

五、Q & A

4 IN 1

RealStrong®

GanoEF

Biofertilizer

Mengandungi/Contains

Kulat endofitik untuk kawalan penyakit Ganoderma

Endophytic fungus for control

Bahan organik
Organic matters

Nutrien NPK
NPK nutrients

Mikroorganisma bermanfaat
Effective microorganisms

Jointly developed by:



Dikilang oleh/Manufactured by:

ALL COSMOS INDUSTRIES SDN. BHD. Co. No. 487874-D

PLD 539, Jalan Keluli, Pasir Gudang Industrial Estate, 81700 Pasir Gudang, Johor, Malaysia.

Tel: +607-252 3788 Fax: +607-251 2588

Website: www.allcosmos.com

Dirumuskan oleh/in collaboration with:
Malaysia Palm Oil Board

PATENT NO. PI2011005782

6, Persiaran Institut, Bandar Baru Bangi, 43000 Kajang, Selangor, P.O. Box 10620, 50720 Kuala Lumpur

敬請指教

All Cosmos Bio-Tech Holding Corporation 全宇生技控股有限公司