

股票代號：4148



RealStrong[®]

大壯牌

全宇生技控股有限公司

All Cosmos Bio-Tech Holding Corporation

www.allcosmos.com

全宇生技

ALL COSMOS BIO-TECH

Holding Corporation

AgriCultural Innovation

簡報大綱

一. 公司簡介

二. 2022Q3 財務報告

三. 成長與發展

四. Q&A



一、公司簡介

公司簡介

All Cosmos Bio-Tech Holding Corporation 全宇生技控股有限公司

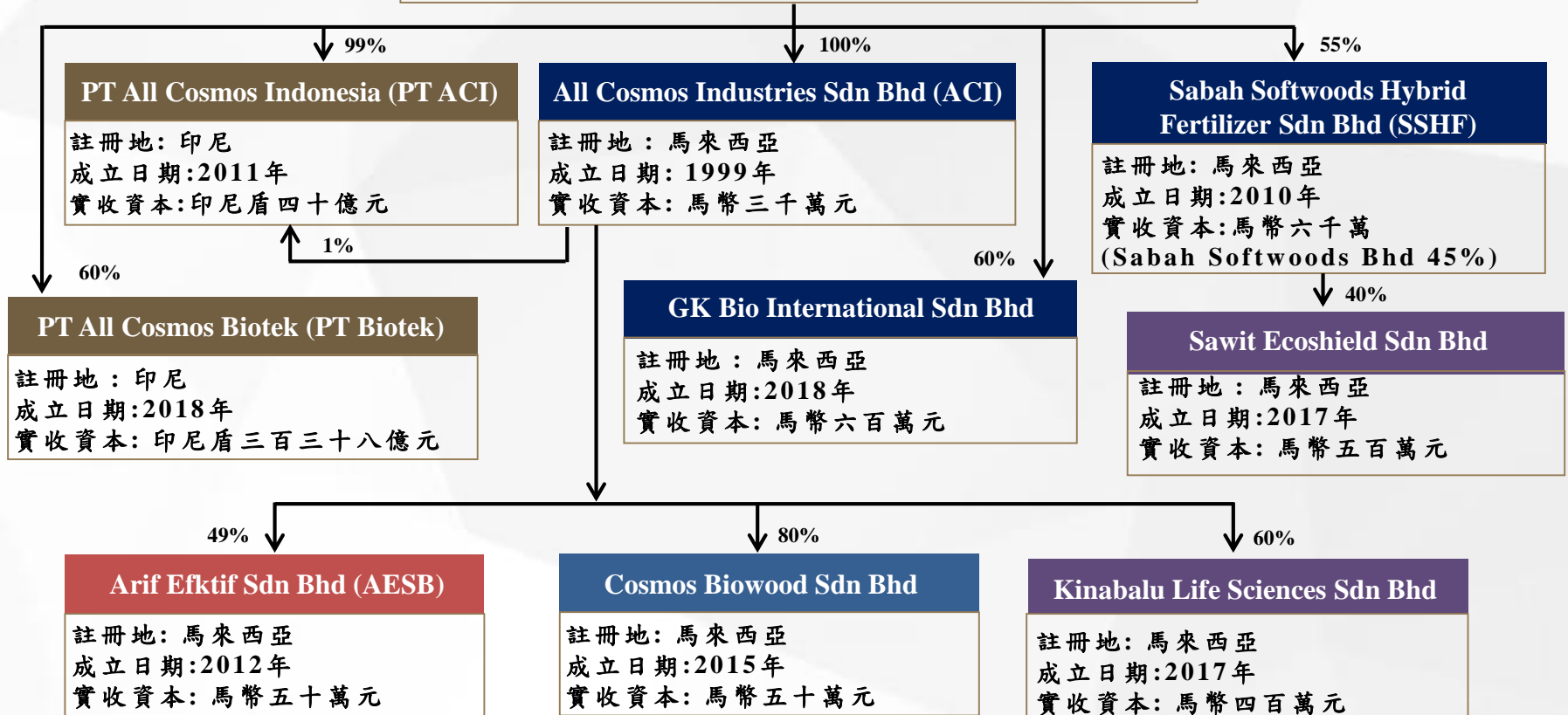


營運架構

All Cosmos Bio-Tech Holding Corporation 全宇生技控股有限公司

All Cosmos Bio-Tech Holding Corporation (ACBT)

台灣證券交易所 (股票代號: 4148)
成立日期: 2010年
實收資本: 台幣六億四千萬元



主要營運地

All Cosmos Bio-Tech Holding Corporation 全宇生技控股有限公司



ACI 西馬一廠(2001完工)
面積：1.953公頃
產能：11.5萬噸



ACI 西馬二廠(2014完工)
面積：3.826公頃
產能：13.5萬噸




SSHF 東馬廠(2013完工)
面積：3.642公頃
產能：10萬噸

主要營運地

All Cosmos Bio-Tech Holding Corporation 全宇生技控股有限公司

PT All Cosmos Biotek 印尼廠
面積：4公頃 + 4公頃（保留）
產能：5萬噸



產品種類

All Cosmos Bio-Tech Holding Corporation 全宇生技控股有限公司



種類	化學單質肥	化學複合肥	三合一 生化複合肥	附加生物防治 之生化複合肥	微生物
說明	只含單一化學元素之肥料	兩種以上化學原料混合造粒	於化學原料加入結合微生物之有機質	於生化複合肥中加入生物控制菌	將有益微生物混合有機無機載體
優點	● 可依作物狀況自行調配使用	● 所含的養分比例均勻穩定	● 結合化學及有機肥料的優點	● 除可有效增產，並附加預防病害功能	● 有助改善土壤，並含病害防制、降解等附加功能
缺點	● 需多次施肥，人力成本較高	● 長期使用造成環境汙染	● 技術及製造門檻較高	● 生產成本及售價較高	● 無速效增產效果 ● 毛利率較高

主要客戶

All Cosmos Bio-Tech Holding Corporation 全宇生技控股有限公司

政府關係企業



YPJ HOLDINGS SDN BHD.
(Company No. 262400 P)



Sabah Softwoods Berhad



Plantation



ctos

Knowledge Creates Confidence

民營企業



TH PLANTATIONS BERHAD

JAYA



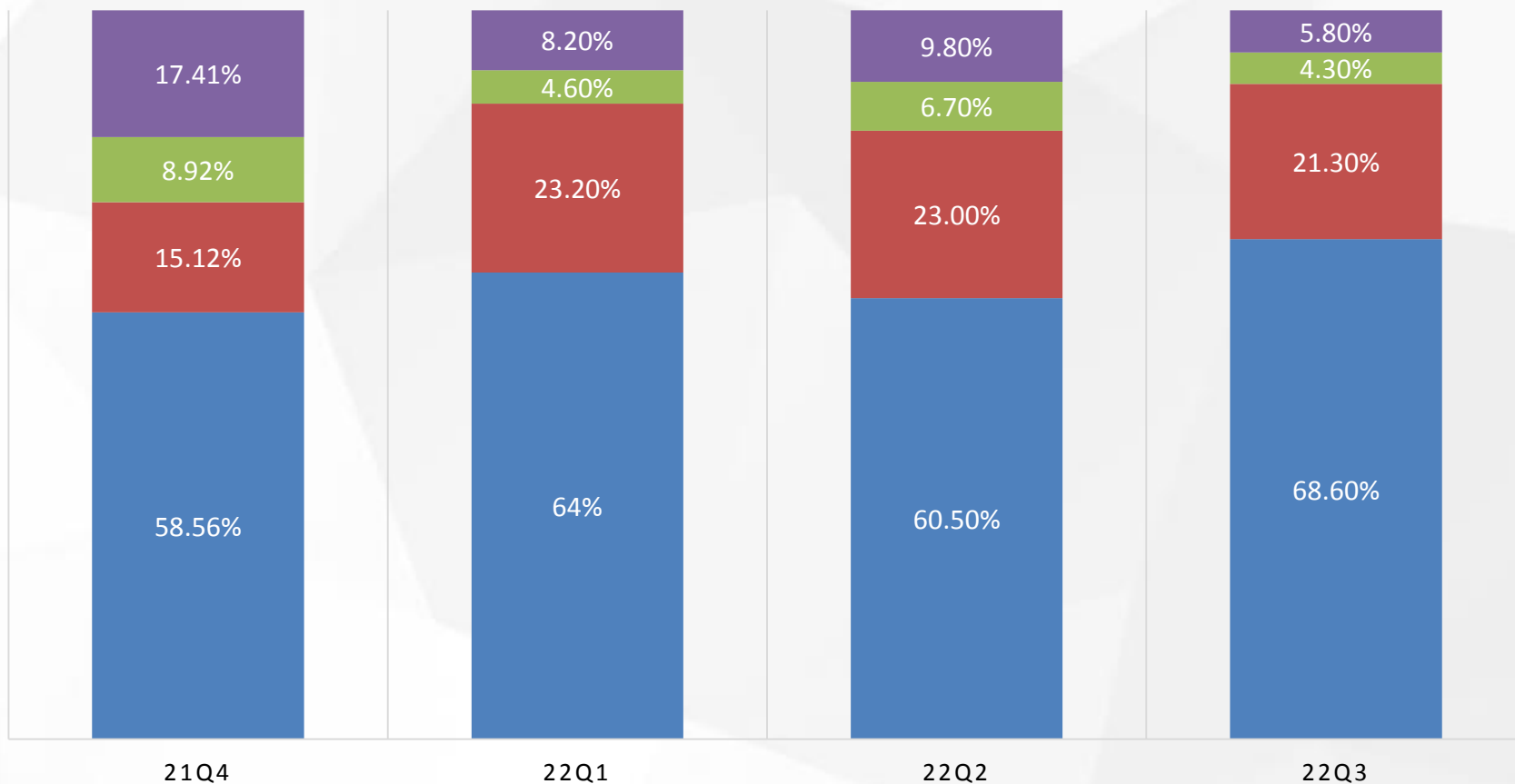
TIASA



產品銷售組合

All Cosmos Bio-Tech Holding Corporation 全宇生技控股有限公司

■ 生化複合肥料 ■ 化學複合肥料 ■ 化學單質肥 ■ 其他



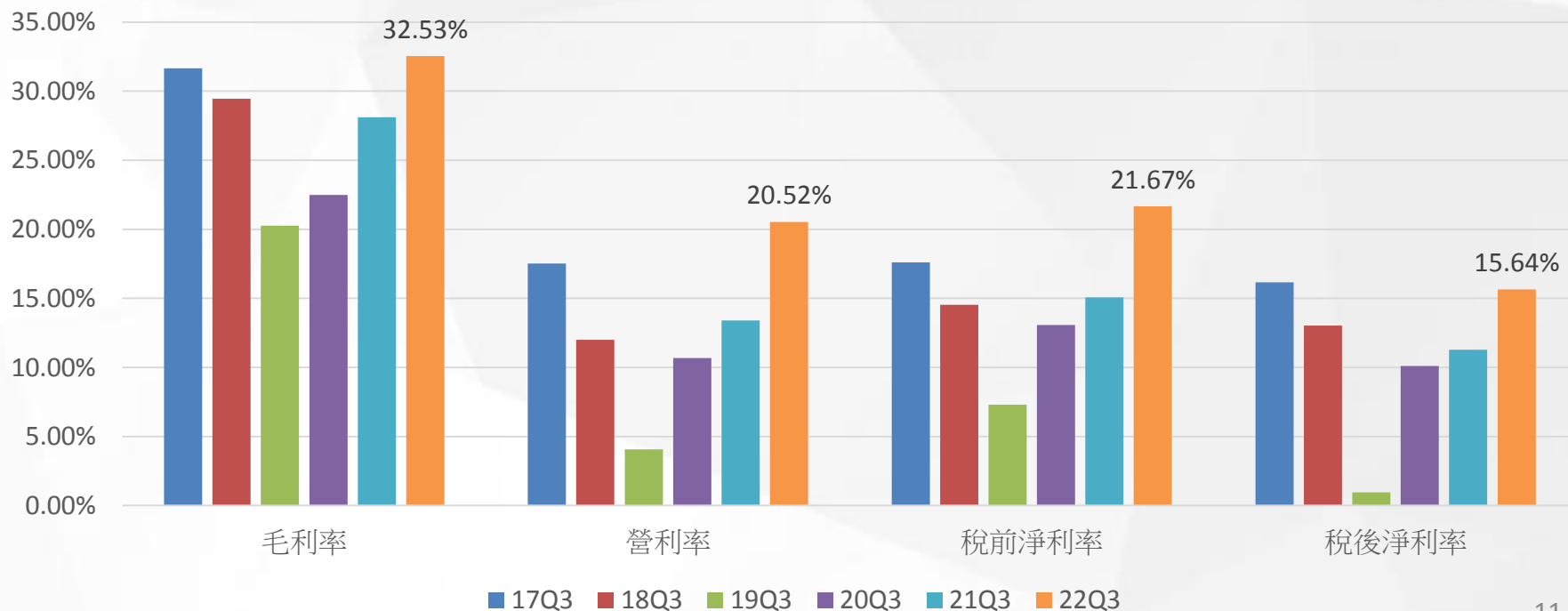


二、2022 Q3 財務報告

2022年第三季摘要

All Cosmos Bio-Tech Holding Corporation 全宇生技控股有限公司

- ◆ 前三季合併營收新台幣41.81億元，突破歷年總營收
- ◆ 第三季EPS 2.48元，前三季累計EPS 5.02元，皆創同期歷史新高
- ◆ 第三季毛利率、營利率、稅前淨利率、稅後淨利率均創同期歷史新高



YoY 累計合併綜合損益表

All Cosmos Bio-Tech Holding Corporation 全宇生技控股有限公司

單位 (新台幣千元, 每股盈餘為元)	2022 Q1~Q3	%	2021 Q1~Q3	%	YoY (%)
銷貨收入	2,821,228	100	1,524,067	100	85.11
銷貨成本	(1,938,581)	(68.71)	(1,149,273)	(75.41)	68.68
營業毛利	882,647	31.29	374,794	24.59	135.50
營業費用	(357,125)	(12.65)	(212,989)	(13.98)	67.67
營業淨利	525,522	18.63	161,805	10.62	224.79
業外收入及支出	22,522	0.80	34,403	2.26	34.53
稅前淨利	548,044	19.43	196,208	12.88	179.32
所得稅費用	(149,416)	5.30	(51,297)	(3.37)	191.28
本期淨利	398,628	14.13	144,911	9.51	175.08
每股盈餘	5.02		1.85		171.35

YoY合併綜合損益表

All Cosmos Bio-Tech Holding Corporation 全宇生技控股有限公司

單位 (新台幣千元, 每股盈餘為元)	2022 Q3	%	2021 Q3	%	YoY (%)
銷貨收入	1,243,622	100	548,700	100	126.65
銷貨成本	(839,127)	(67.47)	(394,530)	(71.90)	112.69
營業毛利	404,495	32.53	154,170	28.10	162.37
營業費用	(149,359)	(12.01)	(80,592)	(14.69)	85.33
營業淨利	255,136	20.52	73,578	13.41	246.76
業外收入及支出	14,343	1.15	9,098	1.66	57.65
稅前淨利	269,479	21.67	82,676	15.07	225.95
所得稅費用	(74,959)	(6.03)	(20,863)	(3.80)	259.29
本期淨利	194,520	15.64	61,813	11.27	214.69
每股盈餘	2.48		0.76		226.32

QoQ 合併綜合損益表

All Cosmos Bio-Tech Holding Corporation 全宇生技控股有限公司

單位 (新台幣千元, 每股盈餘為元)	2022 Q3	%	2022Q2	%	QoQ (%)
銷貨收入	1,243,622	100	911,960	100	36.37
銷貨成本	(839,127)	(67.47)	(649,725)	(71.24)	29.15
營業毛利	404,495	32.53	262,235	28.76	54.25
營業費用	(149,359)	(12.01)	(107,151)	(11.75)	39.39
營業淨利	255,136	20.52	155,084	17.01	64.51
業外收入及支出	14,343	1.15	(712)	0.08	-(註)
稅前淨利	269,479	21.67	154,372	16.93	74.56
所得稅費用	(74,959)	(6.03)	(38,054)	(4.17)	96.98
本期淨利	194,520	15.64	116,318	12.75	67.23
每股盈餘	2.48		1.47		68.71

註: 22Q2業外收入支出為負數(支出), 故不予顯示比例

合併資產負債表

All Cosmos Bio-Tech Holding Corporation 全宇生技控股有限公司

新台幣仟元

項目	2022.09.30	2021.12.31	2021.09.30	YoY (%)
現金及約當現金	1,623,200	740,439	716,339	126.60
應收帳款	823,755	377,568	361,457	127.90
存貨	1,020,474	843,673	445,123	129.26
其他流動資產	340,786	340,399	567,080	-39.91
非流動資產	717,508	667,832	674,474	6.39
資產總計	4,525,723	2,969,911	2,764,473	63.71
短期借款	805,861	307,651	261,215	208.50
應付帳款	101,479	89,304	50,000	102.96
其他流動負債	277,053	165,052	129,502	113.94
非流動負債	570,168	29,271	27,471	1975.53
負債總計	1,754,561	591,278	468,188	274.76
權益總計	2,771,162	2,378,633	2,296,285	20.68

最近五年股利分派

All Cosmos Bio-Tech Holding Corporation 全宇生技控股有限公司

新台幣仟元

項目	2017	2018	2019	2020	2021
營業收入	2,263,652	2,687,581	1,767,699	1,642,783	2,197,323
本期淨利 (歸屬母公司業主)	322,873	305,058	35,694	82,204	198,128
每股盈餘	5.31	4.76	0.56	1.28	3.09
每股現金股利	2.65	2.40	1	1	1.5
配息率	49.91%	50.42%	178.57%	78.13%	48.54%



四、成長與發展

短、中、長期計畫

All Cosmos Bio-Tech Holding Corporation 全宇生技控股有限公司

Biotechnology

集合生物科技

Green Agriculture

綠色農業

**South East Asia
Pioneer**

東盟先驅



**Recycling &
Sustainability**

循環經濟

Eco-Friendly

環保概念

短期 - 2023年營運展望

All Cosmos Bio-Tech Holding Corporation 全宇生技控股有限公司

- ◆ 國際油棕價格預期仍可使種植園保有穩定獲利
- ◆ 營收成長動能：
 - 新增馬來西亞油棕客戶及印尼廠產能，肥料銷售噸數增長可期
 - 新增原物料代理銷售業務，增加營收來源並穩定原料取得成本
 - 馬來西亞政府重啟水稻微生物肥料補助
 - 微生物在應用領域及區域之擴充（新增橡膠樹應用、擴及東馬市場）
 - 保健食品銷售成長



中、長期發展

All Cosmos Bio-Tech Holding Corporation 全宇生技控股有限公司

持續擴展肥料事業

- 擴大客戶族群
- 增加應用範疇
- 拓增銷售領域

深耕保健食品市場

- 產品多元發展
- 增加銷售渠道
- 推廣穆斯林市場



深化微生物應用

- 農業應用
- 環境保護
- 保健食品
- 醫療應用

掌握有機資材

- 油棕廢棄物再利用
- 循環經濟發展
- 運用範圍由肥料
⇒ 疫苗 ⇒ 高端技術產品



四、Q & A

4 IN 1

RealStrong®

GanoEF

Biofertilizer

Mengandungi/Contains

Kulat endofitik untuk kawalan penyakit Ganoderma

Endophytic fungus for control of Ganoderma disease

Bahan organik
Organic matters

Nutrien NPK
NPK nutrients

Mikroorganisma bermanfaat
Effective microorganisms

Jointly developed by:



Dikilang oleh/Manufactured by:

ALL COSMOS INDUSTRIES SDN. BHD. Co. No. 487874-D

PLD 539, Jalan Keluli, Pasir Gudang Industrial Estate, 81700 Pasir Gudang, Johor, Malaysia.

Tel: +607-252 3788 Fax: +607-251 2588

Website: www.allcosmos.com

Dirumuskan oleh/in collaboration with:
Malaysia Palm Oil Board

PATENT NO. PI2011005782

6, Persiaran Institut, Bandar Baru Bangi, 43000 Kajang, Selangor, P.O. Box 10620, 50720 Kuala Lumpur

敬請指教

All Cosmos Bio-Tech Holding Corporation 全宇生技控股有限公司